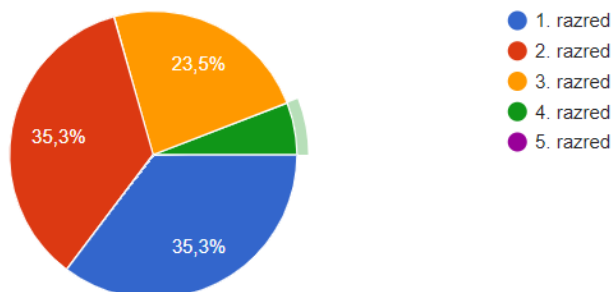


ANALIZA ANKETE

1. Kateri razred obiskuje vaš otrok?

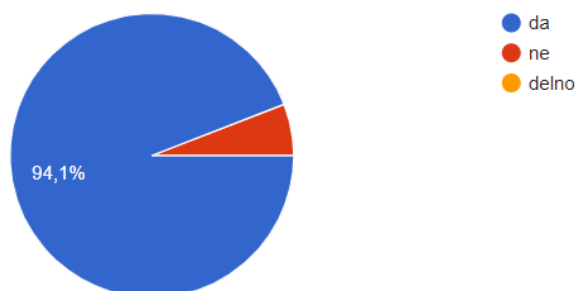
17 odgovorov



Anketo je izpolnila polovica staršev na šoli, 17 od 33. V večini so jo izpolnili starši 1./2. razreda, polovica iz 3. razreda in nekaj iz 4. razreda, staršev učencev iz 5. razreda, ni zaznati.

2. Ste bili seznanjeni z zgoraj navedenimi prednostnimi nalogami?

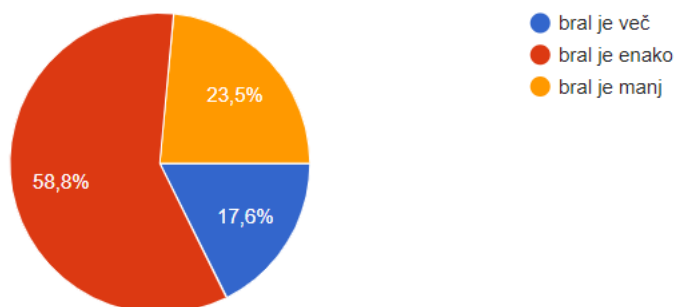
17 odgovorov



94,1 % staršev meni, da je bilo seznanjenih z zgoraj navedenimi prednostnimi nalogami. 5,9 % je odgovorilo, da niso bili seznanjeni.

3. Kakšen se vam zdi otrokov odnos do branja glede na drugačen način življenja (ukrepi) v času covida - 19?

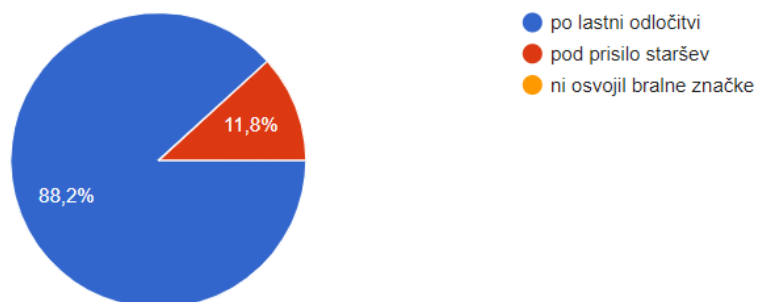
17 odgovorov



Glede na drugačen način življenja (ukrepi) v času covida – 19, 58,8 % staršev trdi, da so otroci brali enako kot v običajnih razmerah. 23,5 % staršev trdi, da so brali manj in 17,6 % staršev trdi, da so brali več, kar je vzpodbudno in razumljivo, saj so v samostojno delo morali vložiti več truda.

4. Učenec je osvojil bralno značko

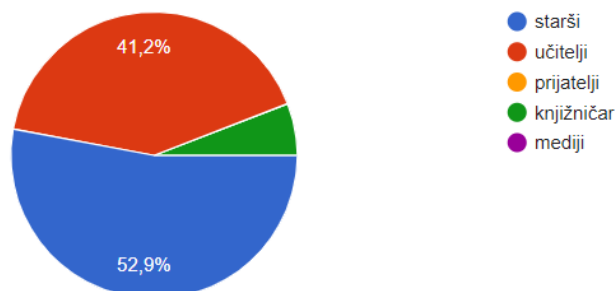
17 odgovorov



Otroci staršev, ki so izpolnjevali anketo, so vsi osvojili bralno značko (na celi šoli je ni osvojil le eden učenec, kar je zelo pohvalno). Po lastni odločitvi je 88,2 % otrok osvojilo bralno značko, preostalih 11,8 % so morali k branju vzpodbujati in siliti starši.

5. Željo po branju oziroma bralne navade pri učencu v največji meri spodbujajo

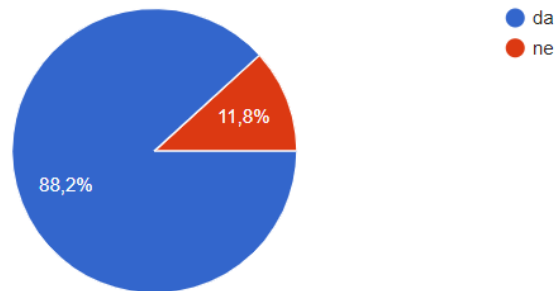
17 odgovorov



Glede želje po branju 52,9 % staršev meni, da ravno oni največ pripomorejo k spodbujanju otroka k branju. Nekaj manj, 41,2 % jih meni, da k branju vzpodbujajo učitelji, nekaj pa jih meni, da je to knjižničarka.

6. Opažamo, da so učenci v komunikaciji zelo glasni. Ali podobno opažate tudi doma?

17 odgovorov



Večina staršev, 88,2 %, je opazilo tudi doma, da so učenci v komunikaciji zelo glasni. 11,8 % staršev tega ni opazilo.

7. Predlagajte načine, kako zmanjšati glasnost pri otroku.

17 odgovorov

- /
- Opozarjanje
- Še velikokrat bodo morali biti tiho. Naj se veselijo in govorijo. Naučiti pa jih je potrebno tišje komunicirati.
- bolj poudarek na tihem pogovoru
- Poskusili smo že mrsikaj, ampak nič ne pomaga.
- Dati jim več, možnosti da povejo kaj želijo
- Nimam pojma
- Še vedno ga iščemo :)
- Opozorila, da so preglasni

7. Predlagajte načine, kako zmanjšati glasnost pri otroku.

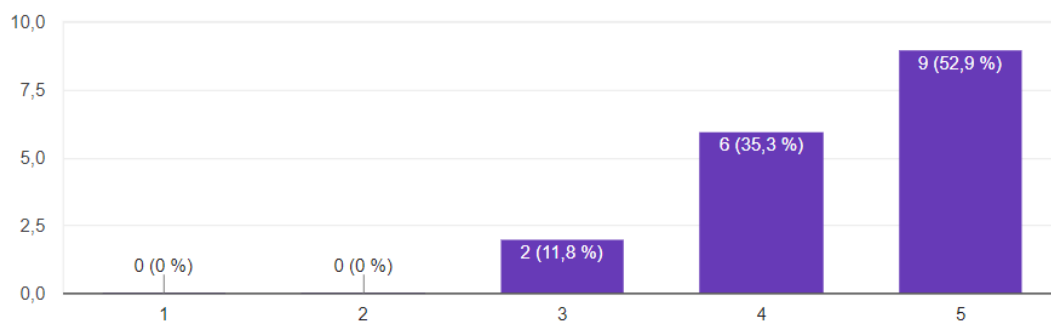
17 odgovorov

Še vedno ga iščemo :)
Opozorila, da so preglasni
Zamotiti ga z drugim igranjem, delom itd..
Pogovor
Pogovarjati se potihoma
GLASNO BRANJE PRED VSEMI UČENCI.
ne vem
Ne vem
z opozarjanjem

Načini, ki so jih starši predlagali za zmanjšanje glasnosti pri otroku.

8. Na petstopenjski lestvici ocenite vaše splošno zadovoljstvo z delom in dosežki šole v tem šolskem letu.

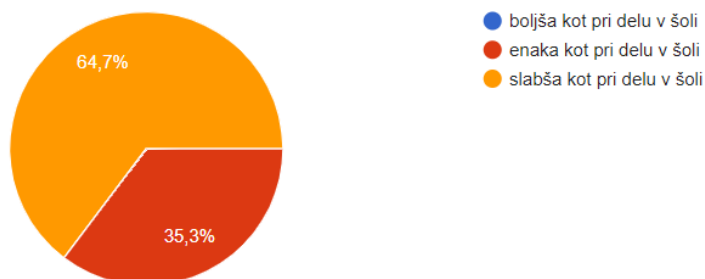
17 odgovorov



Glede zadovoljstva z delom in dosežki šole v tem šolskem letu je največ staršev dalo oceno 5, in sicer 52,9 %, nekaj jih je ocenilo z oceno 4, 35,3 % in najmanjša dobljena ocena je bila ocena 3, katero je izbralo 11,8 % staršev. V splošnem lahko rečemo, da so starši z delom in dosežki šole zelo zadovoljni.

9. Splošna ocena kakovosti poučevanja na daljavo je

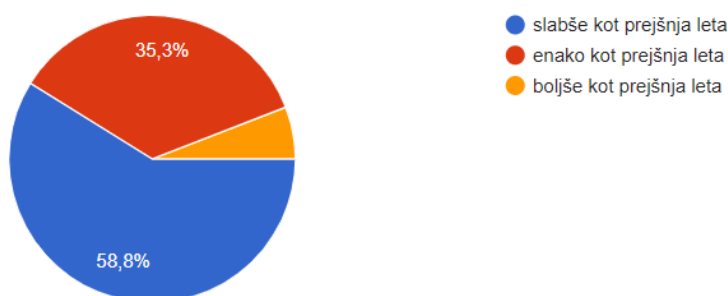
17 odgovorov



Glede splošne ocene kakovosti poučevanja na daljavo je 64,7 % staršev izbralo za slabšo kot pri delu v šoli in 35,3 % staršev meni, da je poučevanje na daljavo enako kot pri delu v šoli.

10. Znanje učencev je v letošnjem šolskem letu

17 odgovorov



Malo več kot polovica staršev meni, 58,8 %, da je znanje učencev slabše kot prejšnja leta, 35,3 % jih meni, da je enako in manjši odstotek, 5,8 %, jih meni, da je znanje učencev boljše kot prejšnja leta.

11. Nam želite kaj sporočiti?

5 odgovorov

Nataša je izjemna učiteljica. Zelo se trudi in živi za učence.

Hvala za vse.

Zahvaljujemo se vam za ves trud, katerega vlagate v naše otroke.

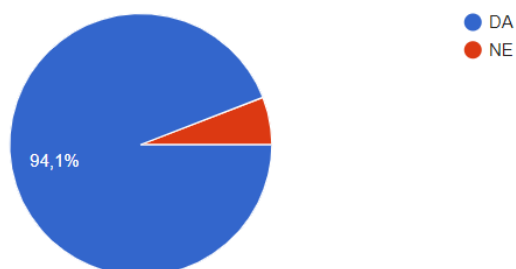
Ne

NE.

Sporočila, ki so nam jih zapisali starši.

12. Ste seznanjeni s šolskim jedilnikom?

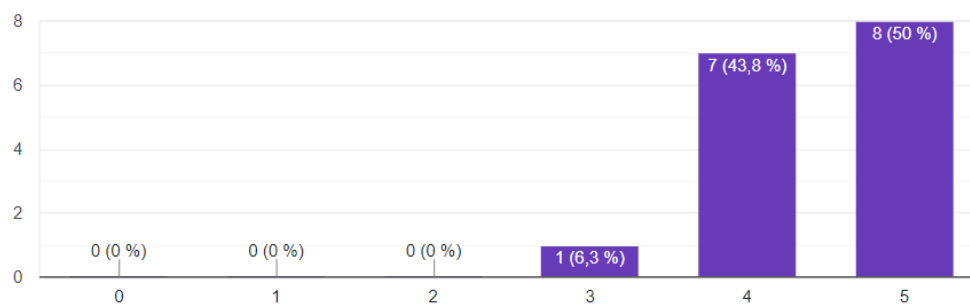
17 odgovorov



94,1 % staršev meni, da je seznanjenih s šolskim jedilnikom, 5,9 % staršev pa, da ni seznanjenih.

A) V primeru odgovora DA ocenite vaše zadovoljstvo glede jedilnika s točkami od 0 do 5.

16 odgovorov



B) V primeru slabe ocene prosim zapišite vsaj 1 razlog - Kaj vas je najbolj motilo oziroma kaj je vzrok za vaše nezadovoljstvo?

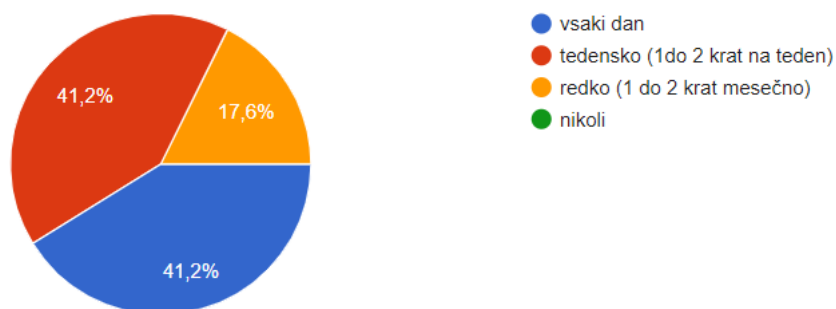
1 odgovor

GA NIMAM.

Polovica staršev, 50 %, je zadovoljstvo glede jedilnika ocenilo z oceno 5, 43,8 % z oceno 4 in 6,3 % z oceno 3. Povzamemo lahko, da so tisti starši, ki so izpolnjevali anketo s šolsko prehrano zelo zadovoljni, saj je odstotek zelo podoben odgovoru zadovoljstvu sodelovanja s šolo.

13. Kako pogosto se z vašim otrokom pogovarjate o šolski prehrani?

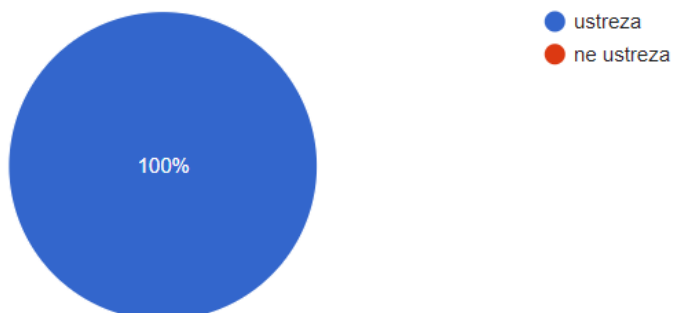
17 odgovorov



41,2 % staršev se s svojim otrokom vsak dan pogovarja o šolski prehrani, prav tako se 41,2 % staršev pogovarja 1 do 2 krat na teden, 17,6 % staršev pa se redko pogovarja s svojim otrokom o šolski prehrani.

14. Menite, da šolska prehrana na naši šoli ustreza kriterijem zdrave prehrane? (npr., da je dovolj sadja in zelenjave, da so 1 krat tedensko ribe, da je ocvrto na jedilniku največ 1 krat mesečno, da je raznovrstna, uravnotežena hrana...)

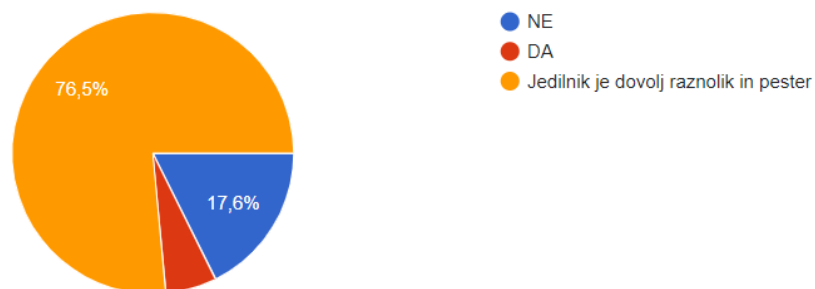
17 odgovorov



Vsi starši, 100 %, menijo, da šolska prehrana na naši šoli ustreza kriterijem zdrave prehrane.

15. Ali menite, da se katera jed prevečkrat ponavlja na jedilniku? Prosim zapišite te jedi pod zadnjo možno izbiro.

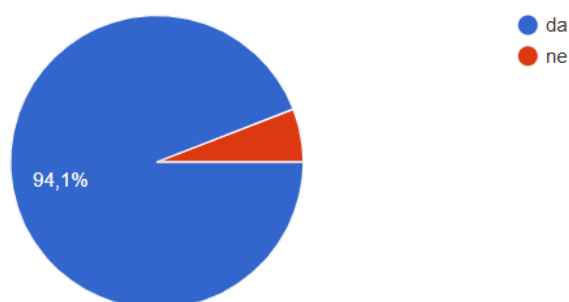
17 odgovorov



Večina staršev, 76,5 %, je mnenja, da je jedilnik dovolj raznolik in pester. Nekaj staršev, 17,6 %, jih je mnenja, da se jedi ne ponavljajo na jedilniku, 1 starš pa meni, da se.

16. Menite, da ima vaš otrok v šoli na razpolago dovolj sadja in zelenjave?

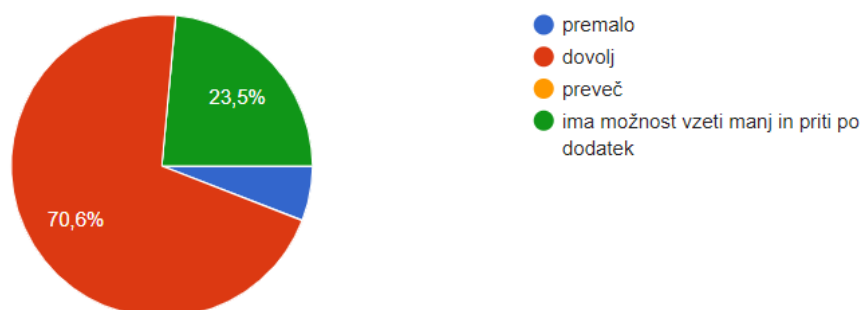
17 odgovorov



Skoraj vsi starši, 94,1 % menijo, da ima otrok v šoli na razpolago dovolj sadja in zelenjave. 1 starš meni, da otrok nima v šoli na razpolago dovolj sadja in zelenjave.

17. Ali menite, da vaš otrok dobi količinsko dovolj hrane?

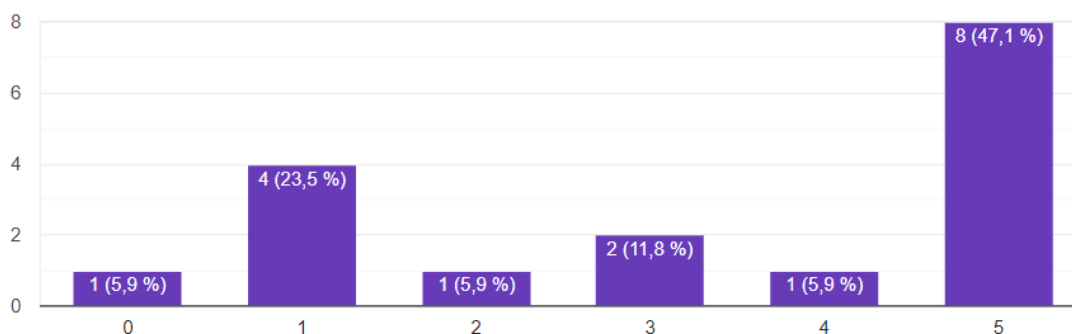
17 odgovorov



Večina staršev, 70,6 %, meni, da otrok dobi količinsko dovolj hrane. 23,5 % jih meni, da ima možnost vzeti manj in priti po dodatek in 1 starš je mnenja, da otrok količinsko dobi premalo hrane.

18. Ali vaš otrok pred odhodom v šolo zajtrkuje? (0 do 5 krat na teden od ponedeljka do petka)

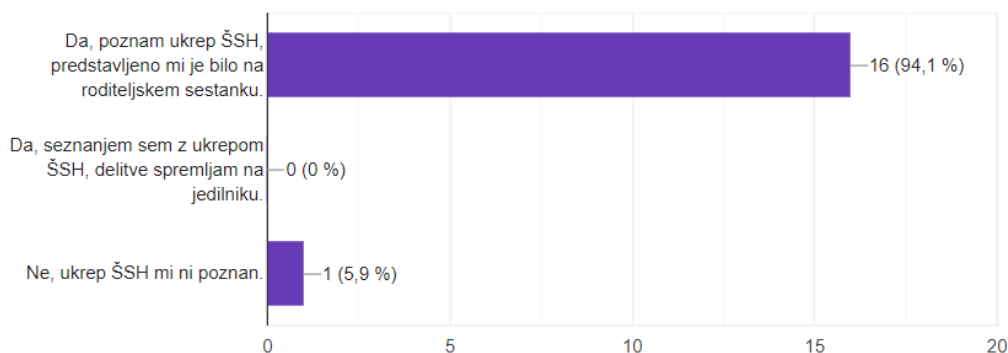
17 odgovorov



Skoraj polovica otrok, 47,1 %, pred odhodom v šolo zajtrkuje vsak dan. 5,9 % otrok zajtrkuje 4 dni v tednu, 11,8 % otrok zajtrkuje 3 dni v tednu, 5,9 % otrok zajtrkuje 2 dni v tednu, 23,5 % otrok zajtrkuje 1 dan v tednu in še vedno je nekaj otrok, 5,9 %, ki nima nikoli zajtrka pred odhodom v šolo. Učence je potrebno še naprej vzpodbujati k uživanju hrane pred odhodom v šolo, saj vemo, da nam zajtrk da potrebno energijo za delo.

19. Učencem je poleg redne malice vsaj 1 x tedensko na razpolago dodatno sadje ali zelenjava, financirano iz ŠOLSKE SHEME, ki je ukrep skupne kmetijske politike EU. Vam je to poznano?

17 odgovorov



Skoraj vsi starši, 94,1 %, poznajo ukrep ŠSH, kateri jim je bil predstavljen na roditeljskem sestanku, 1 starš ukrepa ne pozna.

20. Nam želite kaj sporočiti v pomoč pri izboljšavah glede prehrane v šol. letu 2021-22?

2 odgovora

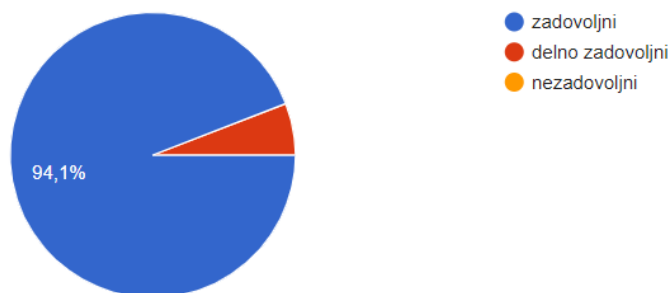
Pohvale kuhinji

NE.

Sporočila staršev.

21. Spoštovani starši, na začetku šol. leta vam razredniki na RS predstavijo načrtovane vzgojno-izobraževalne dejavnosti, povezane s prehrano, ter dejavnosti s katerimi želimo spodbujati zdravo prehranjevanje in kulturo prehranjevanja skozi celo šol. leto. Podajte oceno o zadovoljstvu glede izvajanja vzgojno-izobraževalnih dejavnosti:

17 odgovorov



Glede zadovoljstva izvajanja vzgojno-izobraževalnih dejavnosti povezane s prehrano, je 94,1 % staršev zadovoljnih in en starš delno zadovoljen.